



# Ciclovía del Toce In bici tra i boschi

14,0 km

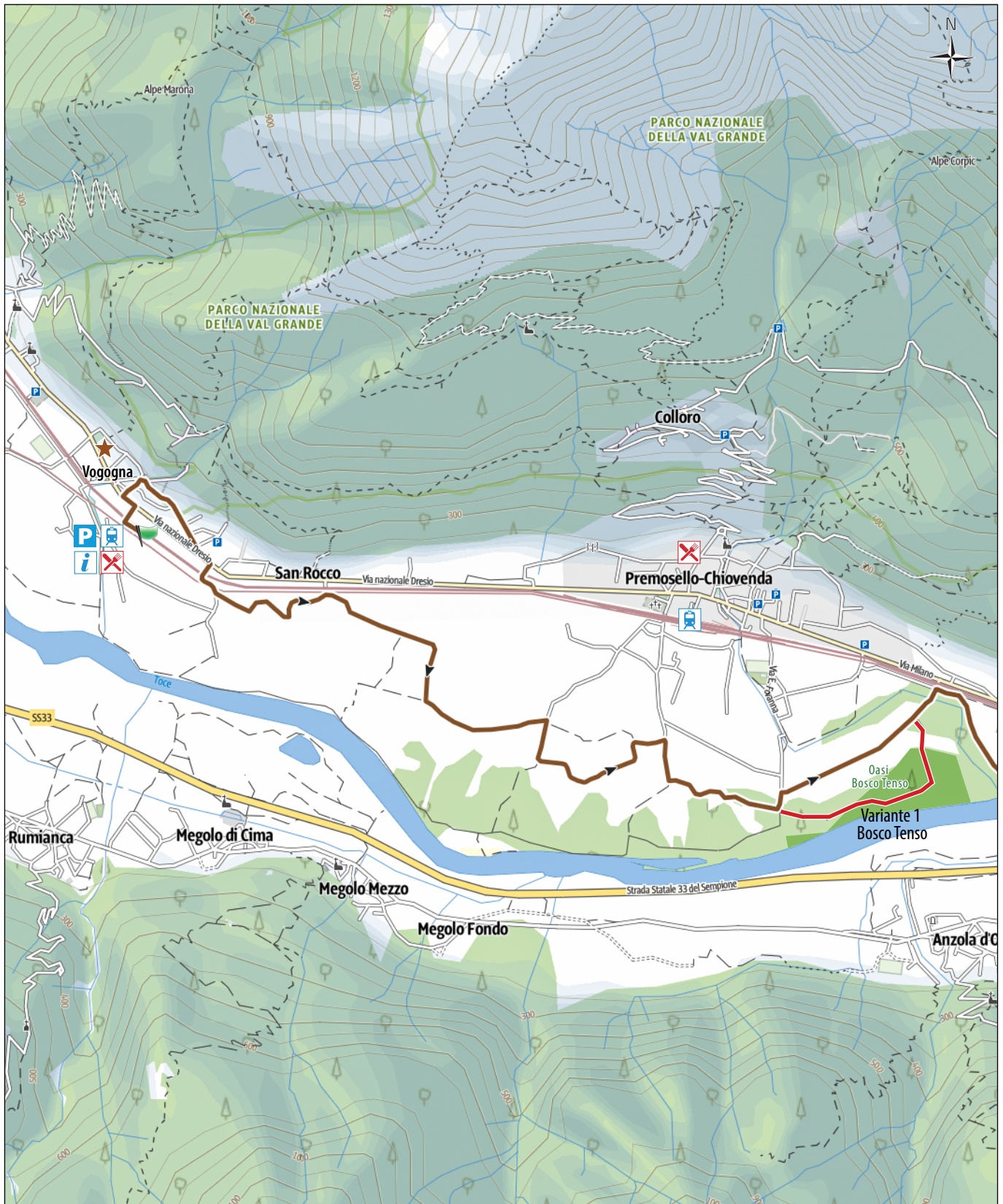
1:30 h

14 m

25 m

Difficoltà ○ TC (MOLTO FACILE)

1 di 3



Scala 1: 25.000

**LEGENDA**

- |                           |                       |                                 |
|---------------------------|-----------------------|---------------------------------|
| Stazione ferroviaria FFSS | Partenza              | Attenzione!                     |
| Stazione bus              | Arrivo                | Bici a mano                     |
| Area camper               | Noleggio bike         | Punto d'interesse naturalistico |
| Ufficio turistico         | Meccanico/Negozi bike | Punto d'interesse culturale     |
| Rotte e approdi battello  | Ricarica e-bike       | Punto panoramico                |
| Parcheggio                | Ristoro               | Patrimonio UNESCO               |



# Ciclovia del Toce In bici tra i boschi

← 14,0 km

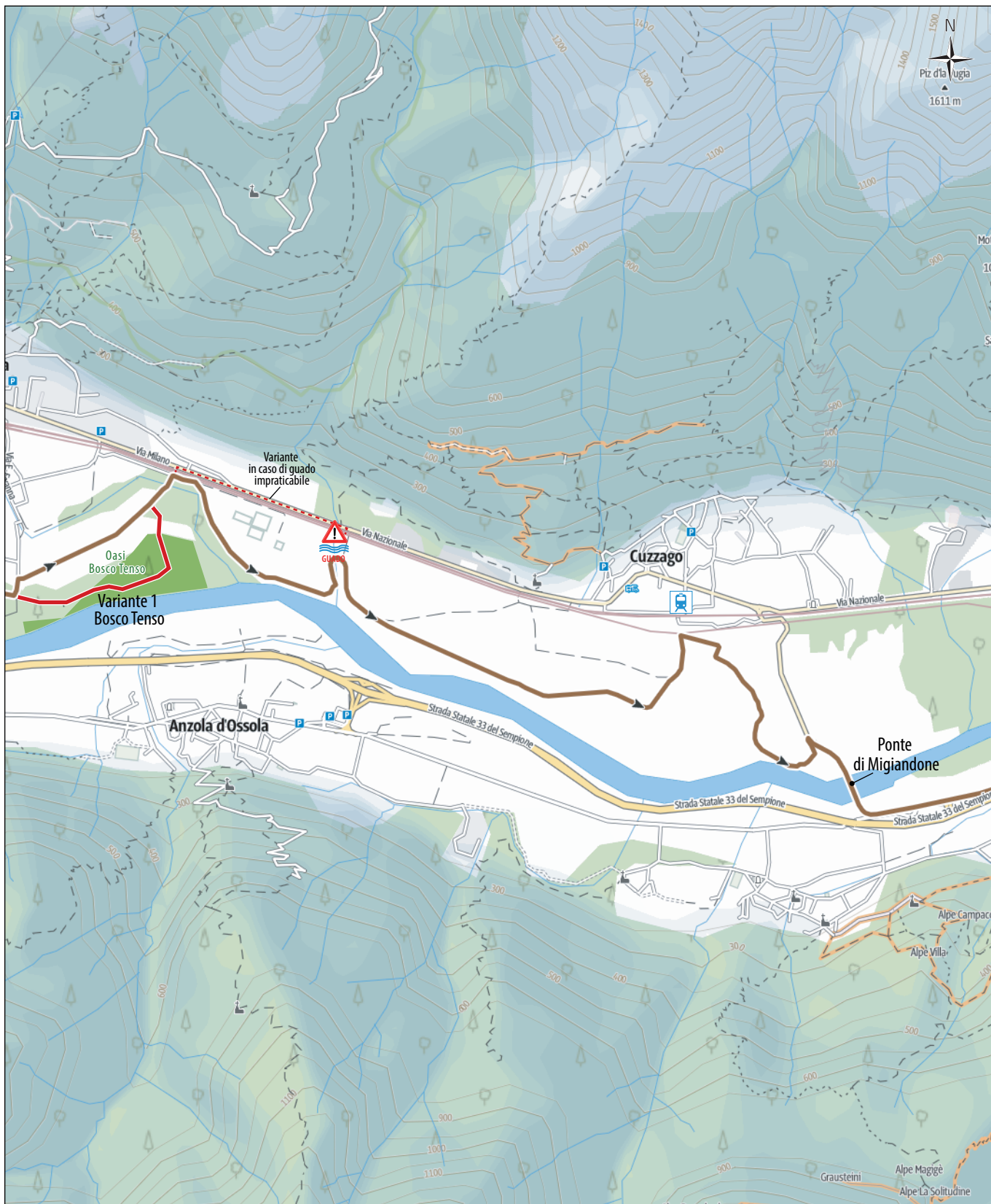
🕒 1:30 h

⬇️ 14 m

⬆️ 25 m

Difficoltà ○ TC (MOLTO FACILE)

2 di 3



Scala 1: 25.000

**LEGENDA**

- |                           |                       |                                 |
|---------------------------|-----------------------|---------------------------------|
| Stazione ferroviaria FFSS | Partenza              | Attenzione!                     |
| Stazione bus              | Arrivo                | Bici a mano                     |
| Area camper               | Noleggio bike         | Punto d'interesse naturalistico |
| Ufficio turistico         | Meccanico/Negozi bike | Punto d'interesse culturale     |
| Rotte e approdi battello  | Ricarica e-bike       | Punto panoramico                |
| Parcheggio                | Ristoro               | Patrimonio UNESCO               |



# Ciclovía del Toce In bici tra i boschi

14,0 km

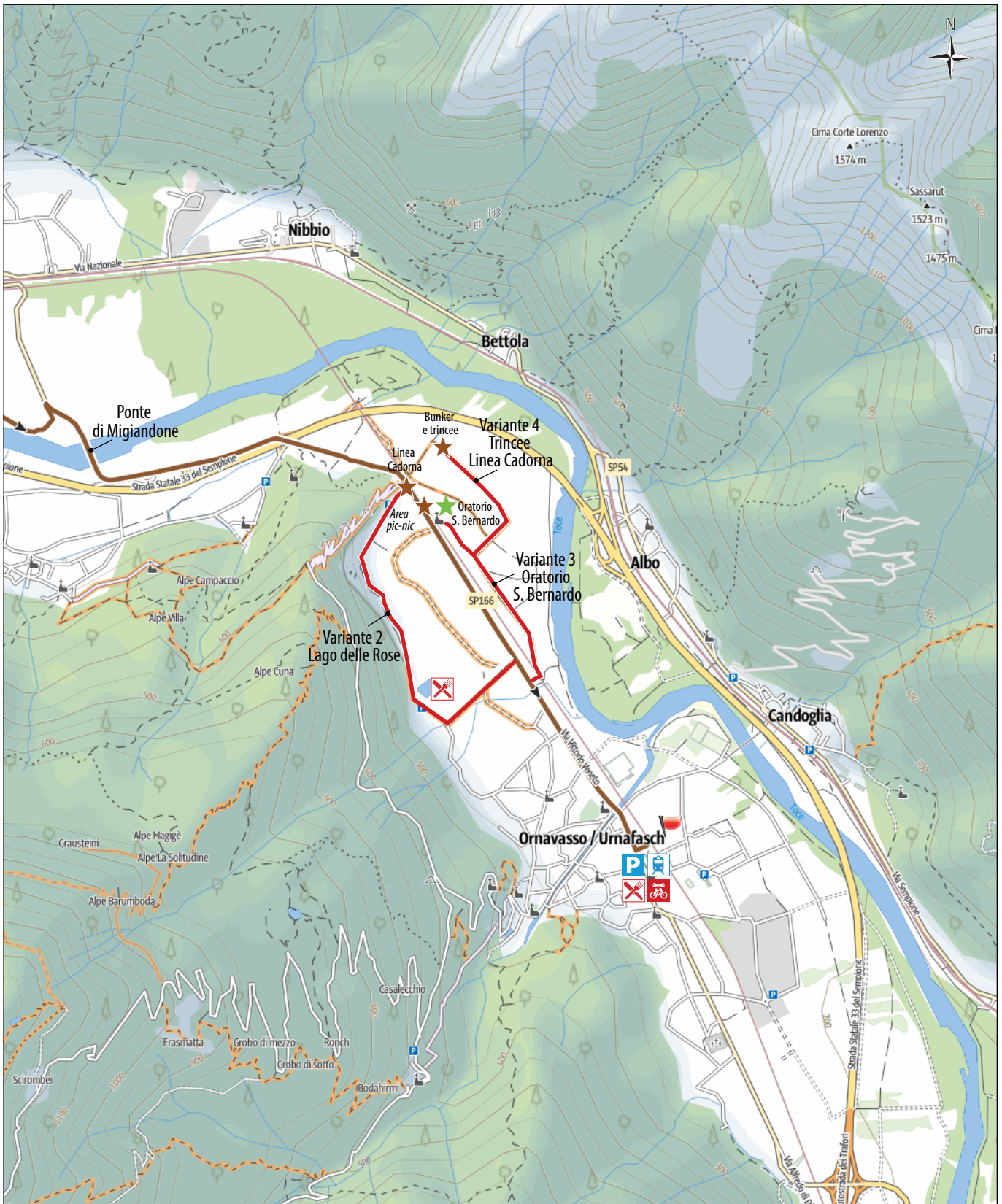
1:30 h

14 m

25 m

Difficoltà ○ TC (MOLTO FACILE)

3 di 3



Scala 1: 25.000

**LEGENDA**

- |                           |                       |                                 |
|---------------------------|-----------------------|---------------------------------|
| Stazione ferroviaria FFSS | Partenza              | Attenzione!                     |
| Stazione bus              | Arrivo                | Bici a mano                     |
| Area camper               | Noleggio bike         | Punto d'interesse naturalistico |
| Ufficio turistico         | Meccanico/Negozi bike | Punto d'interesse culturale     |
| Rotte e approdi battello  | Ricarica e-bike       | Punto panoramico                |
| Parcheggio                | Ristoro               | Patrimonio UNESCO               |